





QUAI A USAGE PARTAGE - VUE AMONT



QUAI A USAGE PARTAGE - VUE AVAL

-  Limites portuaires
-  Limites communales

Port d'Orly



Quai à usage partagé



Exemples d'usages :

- Chargement/déchargement
- Escale passagers
- Animation culturelle et artistique

INFORMATIONS :

-  Quai à usage partagé
-  Point kilométrique
- 1 quai de chargement : 6 t/m²
- Stockage possible : 4 440 m²
- Code d'accès : **** (clé ou code remis après réservation)
- Nombre d'écluses depuis Paris : 2
- Cote NGF (point bas du quai) : 31,92 m
- R.N : 29,65 m
- P.H.E.N : 31,60 m
- P.H.E.C : 35,54 m
- Mouillage : 2,80 m
- Tirant d'air maximal : 5,50 m (à la RN)
- Horaires d'exploitation : 8h-17h (sauf dérogation validée par HAROPA PORT)

Réservation Agence Seine Amont Tél. : 01.43.39.02.50

LEGENDE :



Possibilité de débarquer un véhicule (accès routier réglementé)

Echelle :

0 20 40 60 m